

# Inspiron 15

## 5000 Series

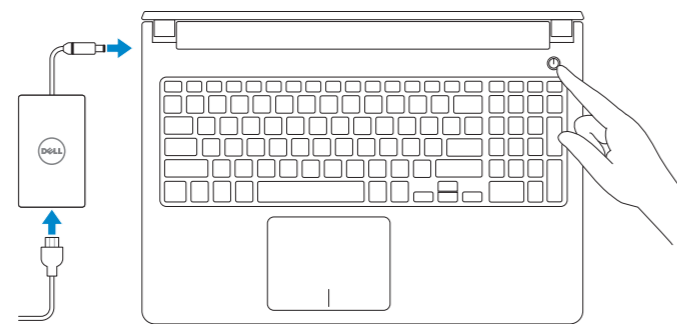
## Quick Start Guide

Οδηγός γρήγορης έναρξης  
Краткое руководство по началу работы  
Priručnik za brzi start  
מדריך התחלה מהירה



## 1 Connect the power adapter and press the power button

Συνδέστε τον προσαρμογέα ισχύος και πιάστε το κουμπί λειτουργίας  
Подключите адаптер питания и нажмите кнопку питания  
Povežite adapter za napajanje i pritisnite dugme za napajanje  
חבר את מתאם החשמל ולחץ על לחצן ההפעלה



## 2 Finish Windows setup

Τελειώστε την εγκατάσταση των Windows  
Завершите установку Windows  
Završite instalaciju operativnog sistema Windows  
גמרת Windows הסתיימה



**Enable Dell updates**  
Ενεργοποίηση ενημερώσεων της Dell  
Разрешите установку обновлений Dell  
Omogućite Dell ispravke  
הפעל עדכוני Dell



**Connect to your network**  
Σύνδεση στο δίκτυό σας  
Подключитесь к сети  
Povežite sa svojom mrežom  
התחבר לרשת

**NOTE:** If you are connecting to a secured wireless network, enter the password for the wireless network access when prompted.

**ΣΗΜΕΙΩΣΗ:** Αν πρόκειται να συνδεθείτε σε ασφαλές ασύρματο δίκτυο, πληκτρολογήστε τον κωδικό πρόσβασης στο ασύρματο δίκτυο όταν παρουσιαστεί η σχετική προτροπή.

**ПРИМЕЧАНИЕ.** В случае подключения к защищенной беспроводной сети при появлении подсказки введите пароль для доступа к беспроводной сети.

**НАПОМЕНА:** Ako se povezivanje vrši na zaštićenu bežičnu mrežu, unesite lozinku za pristup bežičnoj mreži kada se to od vas zatraži.

**הערה:** אם אתה מתחבר לרשת אלחוטית מאובטחת, הזן את סיסמת הגישה אל הרשת האלחוטית כאשר תבקש לעשות זאת.



**Sign in to your Microsoft account or create a local account**

Συνδεθείτε στον λογαριασμό σας στη Microsoft ή δημιουργήστε τοπικό λογαριασμό

Войдите в учетную запись Microsoft или создайте локальную учетную запись

Prijavite se na svoj Microsoft nalog ili kreirajte lokalni nalog

היכנס לחשבון Microsoft שלך או צור חשבון מקומי

## Create recovery media

Δημιουργία μέσου αποκατάστασης | Создать диск восстановления  
Kreirajte medijum za oporavak | צור מדיית שחזור

In Windows search, type **Recovery**, click **Create a recovery media**, and follow the instructions on the screen.

Στο πεδίο αναζήτησης στα Windows πληκτρολογήστε τη λέξη **Αποκατάσταση**, κάντε κλικ στην επιλογή **Δημιουργία μέσου αποκατάστασης** και ακολουθήστε τις οδηγίες που παρουσιάζονται στην οθόνη.

В строке поиска Windows введите **Восстановление**, щелкните **Создать диск восстановления системы** и следуйте инструкциям на экране.

U opciji za pretragu sistema Windows, unesite **Oporavak**, kliknite na **Kreiraj medijum za oporavak** i pratite uputstva na ekranu.

בחיפוש של Windows, הקלדו **שחזור**, לחץ על **צור מדיית שחזור**, ופעל לפי ההוראות המופיעות על המסך.

## Locate Dell apps

Εντοπισμός εφαρμογών της Dell | Приложения Dell  
Pronađite Dell aplikacije | אתר יישומי Dell



**Register your computer**

Δήλωση του υπολογιστή σας | Зарегистрируйте компьютер  
Registrujte svoj računar | רשום את המחשב שלך



**Dell Help & Support**

Βοήθεια & υποστήριξη της Dell | Справка и поддержка Dell  
Dell pomoć i podrška | Dell והתמיכה של Dell



**SupportAssist Check and update your computer**

Έλεγχος και ενημέρωση του υπολογιστή σας

Проверяйте и обновляйте компьютер

Proverite i ažurirajte računar

בדוק ועדכן את המחשב

**Product support and manuals**

Υποστήριξη και εγχειρίδια προϊόντων  
Техническая поддержка и руководства по продуктам  
Podrška i uputstva za proizvod  
תמיכה ומדריכים למוצר

[Dell.com/support](https://www.dell.com/support)

[Dell.com/support/manuals](https://www.dell.com/support/manuals)

[Dell.com/support/windows](https://www.dell.com/support/windows)

**Contact Dell**

Επικοινωνία με την Dell | Обратитесь в компанию Dell  
Kontaktirajte Dell | Dell אל פנה

[Dell.com/contactdell](https://www.dell.com/contactdell)

**Regulatory and safety**

Ρυθμιστικοί φορείς και ασφάλεια  
Соответствие стандартам и технике безопасности  
Regulatorne i bezbednosne informacije  
תקנות ובטיחות

[Dell.com/regulatory\\_compliance](https://www.dell.com/regulatory_compliance)

**Regulatory model**

Μοντέλο κατά τους ρυθμιστικούς φορείς  
Нормативный номер модели  
Regulatorni model  
דגם תקינה

P51F

**Regulatory type**

Τύπος κατά τους ρυθμιστικούς φορείς  
Нормативный тип  
Regulatorni tip  
סוג תקינה

P51F004

**Computer model**

Μοντέλο υπολογιστή | Модель компьютера  
Model računara | דגם מחשב

Inspiron 15-5559

© 2015 Dell Inc.

© 2015 Microsoft Corporation.



0PCN2PA00

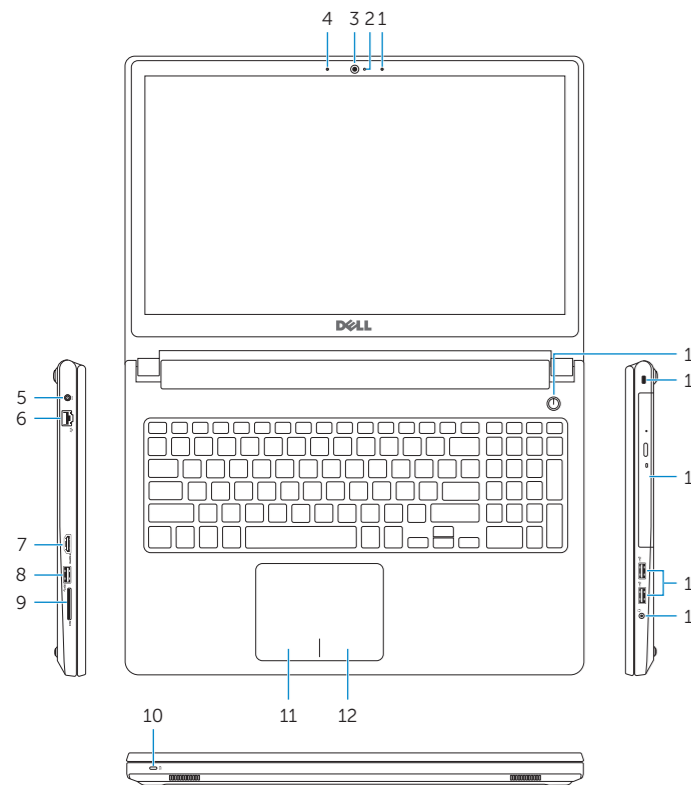


Printed in China.

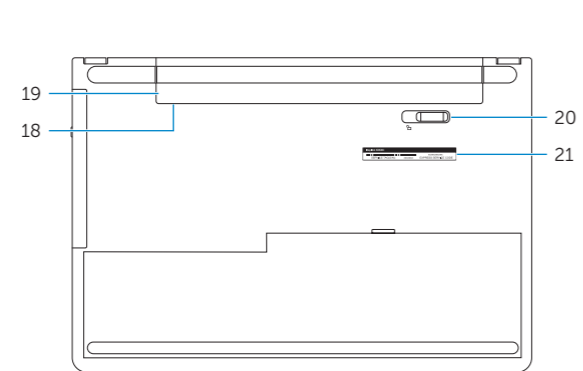
2015-06

## Features

Δυνατότητες | Характеристики | Funkcije | תכונות



- 1. Right microphone
- 2. Camera-status light
- 3. Camera
- 4. Left microphone
- 5. Power-adapter port
- 6. Network port
- 7. HDMI port
- 8. USB 3.0 port
- 9. Media-card reader
- 10. Power and battery-status light/hard-drive activity light
- 11. Left-click area
- 12. Right-click area
- 13. Headset port
- 14. USB 2.0 ports (2)
- 15. Optical drive
- 16. Security-cable slot
- 17. Power button
- 18. Regulatory label (in battery bay)
- 19. Battery
- 20. Battery-release latch
- 21. Service Tag label



- 1. Δεξί μικρόφωνο
- 2. Λυχνία κατάστασης κάμερας
- 3. Κάμερα
- 4. Αριστερό μικρόφωνο
- 5. Θύρα προσαρμογέα ισχύος
- 6. Θύρα δικτύου
- 7. Θύρα HDMI
- 8. Θύρα USB 3.0
- 9. Μονάδα ανάγνωσης καρτών πολυμέσων
- 10. Λυχνία τροφοδοσίας και κατάστασης μπαταρίας/Λυχνία δραστηριότητας σκληρού δίσκου
- 11. Περιοχή αριστερού κλικ
- 12. Περιοχή δεξιού κλικ
- 13. Θύρα κεφαλοσυσκευής
- 14. Θύρες USB 2.0 (2)
- 15. Μονάδα οπτικού δίσκου
- 16. Υποδοχή καλωδίου ασφαλείας
- 17. Κουμπί λειτουργίας
- 18. Ετικέτα ρυθμιστικών φορέων (στο φατνίο της μπαταρίας)
- 19. Μπαταρία
- 20. Μάνταλο αποδέσμευσης μπαταρίας
- 21. Ετικέτα εξυπηρέτησης

- 1. Правый микрофон
- 2. Индикатор состояния камеры
- 3. Камера
- 4. Левый микрофон
- 5. Гнездо адаптера питания
- 6. Сетевой порт
- 7. Порт HDMI
- 8. Порт USB 3.0
- 9. Устройство чтения карт памяти
- 10. Индикатор питания и состояния аккумулятора/индикатор активности жесткого диска
- 11. Область щелчка левой кнопкой мыши
- 12. Область щелчка правой кнопкой мыши
- 13. Разъем для наушников
- 14. Порты USB 2.0 (2)
- 15. Оптический привод
- 16. Гнездо защитного кабеля
- 17. Кнопка питания
- 18. Нормативная наклейка (в отсеке для аккумулятора)
- 19. Аккумулятор
- 20. Фиксатор аккумулятора
- 21. Метка обслуживания

- 1. Desni mikrofon
- 2. Svetlo za status kamere
- 3. Kamera
- 4. Levi mikrofon
- 5. Port adaptera za napajanje
- 6. Mrežni port
- 7. HDMI port
- 8. USB 3.0 port
- 9. Čitač medijskih kartica
- 10. Svetlo za status napajanja i baterije/svetlo za aktivnost čvrstog diska
- 11. Oblast levog klika
- 12. Oblast desnog klika
- 13. Port za slušalice
- 14. USB 2.0 portovi (2)
- 15. Optička disk jedinica
- 16. Slot za zaštitni kabl
- 17. Dugme za napajanje
- 18. Regulatorna oznaka (u ležištu za bateriju)
- 19. Baterija
- 20. Reza za otpuštanje baterije
- 21. Servisna oznaka

- 1. יציאה של מערכת אודיו
- 2. נורת מצב- מצלמה
- 3. מצלמה
- 4. מיקרופון שמאלי
- 5. יציאת ספק-כוח
- 6. יציאת רשת
- 7. יציאת HDMI
- 8. יציאת USB 3.0
- 9. קורא כרטיס-מדיה
- 10. נורת פעילות של כונן קשיח/נורת סטטוס-סוללה והפעלה
- 11. אזור לחיצה שמאלית
- 12. אזור לחיצה ימנית
- 13. יציאה של מערכת אודיו
- 14. יציאות USB 2.0 (2)
- 15. כונן אופטי
- 16. חריץ כבל-בטיחות
- 17. כפתור הפעלה
- 18. תווית תקינה (בתא הסוללה)
- 19. סוללה
- 20. תפס שחרור סוללה
- 21. תווית תג שירות

## Shortcut keys

Πλήκτρα συντόμευσης | Клавиши быстрого доступа  
Tasterske prečice | מקשי קיצור

- F1** Mute audio  
Σίγηση ήχου | Отключение звука  
Isključivanje zvuka | השתקת אודיו
- F2** Decrease volume  
Μείωση ακουστικής έντασης | Уменьшение громкости  
Smanjenje jačine zvuka | הגברת עוצמת קול
- F3** Increase volume  
Αύξηση ακουστικής έντασης | Увеличение громкости  
Povećanje jačine zvuka | הגברת עוצמת קול
- F4** Play previous track/chapter  
Αναπαραγωγή προηγούμενου κομματιού/κεφαλαίου  
Воспроизведение предыдущей дорожки или раздела  
Reprodukcija prethodne numere ili poglavlja  
ניגון קובץ/פרק קודם
- F5** Play/Pause  
Αναπαραγωγή/Паύση | Воспроизведение/Пауза  
Reprodukcija/Pauziranje | גן/הפסקה
- F6** Play next track/chapter  
Αναπαραγωγή επόμενου κομματιού/κεφαλαίου  
Воспроизведение следующей дорожки или раздела  
Reprodukcija sledeće numere ili poglavlja  
גן קובץ/פרק הבא
- F8** Switch to external display  
Μετάβαση σε εξωτερική οθόνη | Переключение на внешний дисплей  
Prebacivanje na eksterni ekran | החלף לתצוגה חיצונית
- F9** Search  
Αναζήτηση | Поиск  
Pretraga | חיפוש
- F10** Toggle keyboard backlight (optional)  
Εναλλαγή οπίσθιου φωτισμού πληκτρολογίου (προαιρετικά)  
Переключение подсветки клавиатуры (опция)  
Promena pozadinskog osvetljenja tastature (opcionalno)  
הפעלה/השבת תאורה אחורית של המקלדת (אופציונלי)

- F11** Decrease brightness  
Μείωση φωτεινότητας | Уменьшение яркости  
Smanjenje osvetljenja | הפחת בהירות
- F12** Increase brightness  
Αύξηση φωτεινότητας | Увеличение яркости  
Povećanje osvetljenja | הגבר בהירות
- Fn + Esc** Toggle Fn-key lock  
Εναλλαγή κλειδώματος πλήκτρου Fn  
Клавиша Fn - переключатель блокировки  
Promena zaključavanja tastera Fn  
Fn מקש נעילת qלח
- Fn + PrtScr** Turn off/on wireless  
Ενεργοποίηση/Απενεργοποίηση ασύρματης επικοινωνίας  
Включение или выключение беспроводной сети  
Isključivanje/uključivanje bežične funkcije  
יחוס' הפעלה/כבד אלחוט
- Fn + Insert** Sleep  
Αναστολή λειτουργίας | Ждущий режим  
Spravanje | שינה
- Fn + H** Toggle between power and battery-status light/hard-drive activity light  
Εναλλαγή μεταξύ λυχνίας τροφοδοσίας και λυχνίας κατάστασης μπαταρίας/λυχνίας δραστηριότητας σκληρού δίσκου  
Переключение между индикатором питания и состояния аккумулятора и индикатором активности жесткого диска  
Prebacivanje između svetla za napajanje i svetla za status baterije/svetla za aktivnost čvrstog diska  
החלף בין נורת פעילות של כונן קשיח/נורת מצב סוללה והפעלה

**NOTE:** For more information, see [Specifications at Dell.com/support](https://www.dell.com/support).  
**ΣΗΜΕΙΩΣΗ:** Για περισσότερες πληροφορίες ανατρέξτε στην ενότητα *Προδιαγραφές* στην ιστοσελίδα [Dell.com/support](https://www.dell.com/support).  
**ПРИМЕЧАНИЕ:** Дополнительные сведения см. в разделе *Технические характеристики* по адресу [Dell.com/support](https://www.dell.com/support).  
**НАПОМЕНА:** Dodatne informacije potražite u delu *Specifikacije na Dell.com/support*.  
**הערה:** לקבלת מידע נוסף, ראה *מפרט* באתר [Dell.com/support](https://www.dell.com/support).